



Woordatelier

DE KUNST EN DOE-BUNDEL VOOR THUIS

WAT?

Een Bundel vol Buitengewone, Banale, Belangrijke, Blijde Boodschappen om je thuis, in Bed, Bad of Bungalow over te Buigen, voor alle leerlingen aan de academie van muziek, woord en dans van Brussel! Met plezier samengesteld door juffen Katrien, Joke en Noëmi. Veel plezier!

OPDRACHT 1: CURIEUZENEUZEN

Kies een vraag uit en stel ze aan jezelf of iemand anders. Lees in de kolom ernaast wat je kan doen.

Als jij *koning* of *koningin*
was, wat zou je dan willen
veranderen?

Schrijf hier het antwoord of teken jezelf als koning of koningin.

Wat is de *mooiste*
droom die
je ooit hebt gehad?

Teken of vertel hier je droom.

Woordatelier

DE KUNST EN DOE-BUNDEL VOOR THUIS

OPDRACHT 2: VERKLEEDBINGO ZONDER VERKLEEDKLEDIJ.

Kleur het vakje van de opdracht aan die je deed. Probeer zoveel mogelijk vakjes te kleuren.

Doe zo veel mogelijk kleren over elkaar aan	Probeer jezelf aan te kleden met sokken aan je handen	Verkleed jezelf in een hele strenge leraar
Doe voor één maaltijd je mooiste kleren aan en beeld je dan in dat je een prins of prinsen bent	Doe al je kledij binnenste buiten aan	Doe alleen maar blauwe kledij aan vandaag
Doe vandaag je zachtste kledij aan	Verkleed je in een sporter of superster (voetballer, danser, gym, basket...)	Verkleed jezelf als baby (tip: bavet, te kleine kleren, handdoek als luiertje...)

OPDRACHT 3: MUZIEKCONCERT

- 1) Wie kan en wil mag naar een filmpje kijken: **Pöpcørn | Recipes with The Swedish Chef | The Muppets**
- 2) Vraag aan mama of papa welke potten en lepels uit de keuken je mag gebruiken. Kies je keuken instrumentjes.
- 3) Ontdek welke geluiden je er mee kan maken. Dat kan op verschillende manieren.
- 4) Maak een concertje!





Woordatelier

Leeftijd 8 - 10 jaar

DE KUNST EN DOE-BUNDEL VOOR THUIS



OPDRACHT 4: DAGELIJKE SUPERHELDEN

1) Kleur deze superhelden.
Kan jij raden welke beroepen zij
uitoefenen?



julie vangeel www.julievangeel.be info@julievangeel.be [VANGEELJULIE](https://www.instagram.com/vangeeljulie) [JULIEVANGEE60](https://www.facebook.com/julievangeel60)

2) Verzin een avonturenverhaal met deze
superhelden. Maak er je eigen stripverhaal,
toneelstuk of film van.

.....
.....
.....
.....
.....
.....
.....
.....

julie vangeel www.julievangeel.be info@julievangeel.be [VANGEELJULIE](https://www.instagram.com/vangeeljulie) [JULIEVANGEE60](https://www.facebook.com/julievangeel60)

OPDRACHT 5: NATUUR MANDALA

Ga op stap in je tuin of in het parkje bij je in de buurt. Neem een zakje mee. Verzamel moois uit de natuur: blaadjes, bloemetjes, noten, zaden, takjes...

Leg alles in een mooie cirkel.



NOG CURIEUZENEUZE...

Doe je *ogen* dicht.

Welke *geluiden* hoor je?

Probeer ze na te bootsen met je stem.

Is er een *scheldwoord*
dat je *leuk* vindt?

Verzin nu zelf je eigen scheldwoord en schrijf het hier:



Woordatelier

DE KUNST EN DOE-BUNDEL VOOR THUIS

Als je een persoon of dier ziet, fantasieer dan wie dat is:
Hoe heet de persoon of het dier?
Hoe oud is die en waar woont die?
Wat is zijn/haar beroep of wat kan hij/zij goed?
Wat is zijn lievelingseten enz.?
Waar komt die vandaan en waar gaat die naartoe?

Wat *zie* je als je
uit je *raam* kijkt?

Als je een raam in een ander huis ziet,
Fantasieer dan wat er op dat moment zou kunnen
gebeuren achter het raam.

OPDRACHT 6 : ONTWERP JE EIGEN NATUURPARFUM!

nodig:

- glazen of plasticen potjes
- een schaar
- eventueel vijzel en stamper
- water

1) Pluk of knip blaadjes, takjes, bloemen... die je lekker vindt ruiken en leg ze in een beetje water.

2) Door ze te kneuzen (met bijvoorbeeld de stamper) komt de geur beter vrij. Je kan ze ook scheuren of knippen.

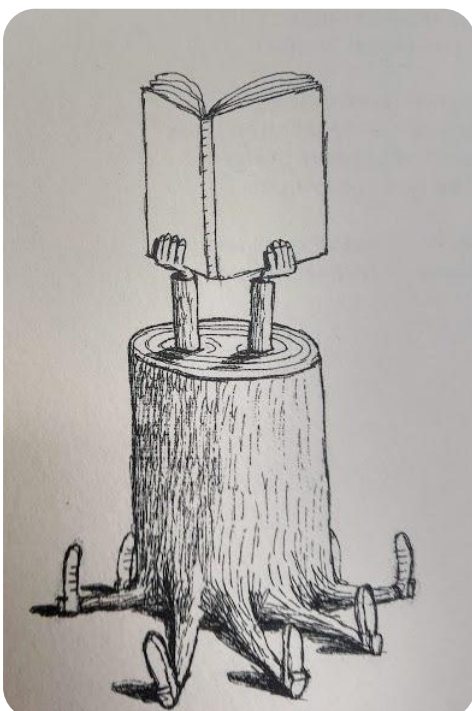
3) Maak door geuren te mengen, een lekker parfum en geef het een naam.

4) Doe je parfum in een glazen flesje of bokaal. Versier je bokaal of flesje met stickers, etiketten, lintjes... en schrijf de naam van je parfum erop.

Je kan ook een stinkend parfum ontwerpen.



OPDRACHT 7: GEDICHTEN

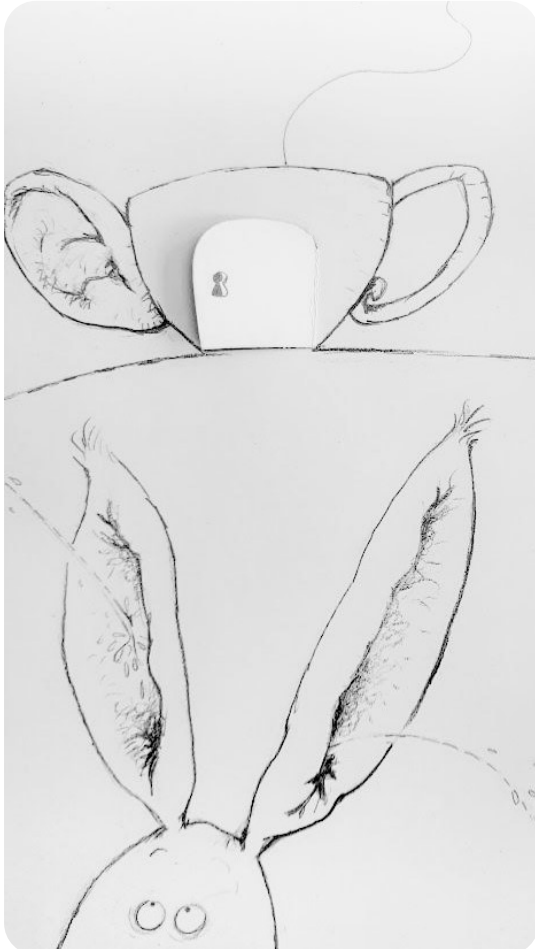


**Ik wou dat ik papier was.
Ik wens mezelf van dik karton.
Ik wou dat ik je boek was.
Ik wou dat ik mezelf lezen kon.
Ik wou ik wou dat ik een kaft had.
Ik wens mezelf een sprookje
groot.
Ik wou ik wou dat ik je boek was.
Ik wil zo graag bij jou op schoot.**

Pili Mandelbaum (bewerking: Bart Moeyaert)

Vind je het een mooi gedicht? Probeer het dan eens luidop voor te lezen voor jezelf of je mama, papa, broer of zus.

NOG EENTJE...



Poortje
Opa heeft een tuintje
en in dat tuintje
is een poortje
en achter dat poortje
groeit een oortje
en dat oortje
't is waar, 't is echt,
hoort alles wat je zegt.

'Laat eens zien,
laat eens zien',
vroeg ik op een dag
toen ik opa in z'n tuintje
zag
'Nee, dat kan niet, nee',
zei opa toen.
'Dit is wat ik je zeg,
als ik 't poortje opendoe,
vliegt het oortje weg!'

Geert de Kockere

EN NU JIJ!

Zou je ook eens een gedicht willen schrijven? Probeer maar hieronder en als je wil kan je er ook een tekening bij maken. Kijk om je heen. Wat zie je? Misschien krijg je wel ideeën. Fantaseren maar! Begin bijvoorbeeld met: Er was eens een

.....

.....

.....

.....

.....

.....

.....

OPDRACHT 6: KRIJTKUNSTWERK

Nodig:

- tape
- stoepkrijt

1) Tape een groot vierkant op de stoep of het terras. Kleef nog meer tape zodat je vlakken krijgt zoals op de foto.

2) Kleur de vlakken in met krijt.

3) Haal de tape weg.

Je kunstwerk is klaar!



OPDRACHT 7 : TONGBREKERS




Kies één van de zinnen hieronder en probeer de zin:

- 1) Te zeggen zonder te haperen.
- 2) 3 x na elkaar te zeggen zonder te haperen.
- 3) Zo luid als je kan te roepen (maar zonder te schreeuwen).
- 4) Zo stil mogelijk te zeggen maar dat je wel nog hoorbaar bent.
- 5) Te zeggen alsof je heel verdrietig bent.
- 6) Te zeggen alsof je heel boos bent.
- 7) Te zeggen alsof je heel verwonderd bent.
- 8) Te zeggen alsof je het heel grappig vindt.



Woordatelier

DE KUNST EN DOE-BUNDEL VOOR THUIS



NOG CURIEUZENEUZE...

Wie *mis* je?

.....

Maak een tekening van hem of haar of schrijf hem of haar een brief :

Woordatelier

DE KUNST EN DOE-BUNDEL VOOR THUIS

OPDRACHT 8: GEKKE VLEKKEN VOGEL

WWW.ATELIER-1618.NL

GEKKE VLEKKEN VOGEL

STAP 1.

VERZAMEL HET NODIGE MATERIAAL.

- PAPIER
- INKT (JE KAN EEN BUSJE VAN JE VULPEN BEGRUIKEN).
- RIETJE
- POTLOOD
- WINNE ZWARTE STIFT.
- KLEURPOTLOEDEN
- STIFTEN.

STAP 2.

DOE EEN DRUPPEL INKT OP JE PAPIER EN BLAZEN MAAK! (NIET ZUIGEN AAN JE RIETJE HE!)

STAP 3.

LAAT JE INKTVLEK DROGEN EN KIJK ER ONDEKTOESSEN HEEL NAAR. GEBRUIK JE FANTASIE... ZIE JIJ OOK EEN VOGEL? BEWAKER EEN SNAVEL BIJ OF P.TEN OF... ZIE JE HET?

STAP 4.

TEKEN MET POTLOOD WAT JIJ MAAR NET ZAG. ER BESTAAN BEST GEKKE VOGELS, LAAT JE FANTASIE BUS MAAR DE VRIJE LOOP.

STAP 5.

GA MET EEN ZWART STIFTJE OVER JE POTLOODLIJNEN. EVEN WACHTEN EN DAN KAN JE DE POTLOODLIJNTJES WEGNAMMEN.

STAP 6.


MET STIFTEN OF KLEURTJES KAN JE DE GEKKE VLEKKEN VOGEL NOG WAT KLEUR GEVEN. EN DAN... KLAAR! KAN JE NOG EEN LEUKE NAAM VERZINNEN?

Woordatelier

DE KUNST EN DOE-BUNDEL VOOR THUIS

OPDRACHT 9: VERZIN EEN VERHAAL

- 1) Zet je vinger op een plek in deze stad en kijk. Waar doet het je aan denken? Begin meteen te vertellen: 'ik ken een verhaal over...'
- 2) Vertel waar het verhaal zich afspeelt en wie de personages zijn.
- 3) 'Plots...' als je een zin zo begint, zal er iets gebeuren en wordt je verhaal spannend.
- 4) Of zorg ervoor dat je verhaal slecht afloopt. Gewoon, voor de lol.



Uit 'de mondenboom'